

Министерство науки и высшего образования РФ Ульяновский государственный университет Ф – Рабочая программа дисциплины	Форма	
--	-------	--

**УТВЕРЖДЕНО**  
решением Ученого совета ИФФВТ  
от 21 мая 2024 г. протокол № 10  
Председатель \_\_\_\_\_ (Рыбин В.В.)  
(по текст, расшифровка подписи)



## РАБОЧАЯ ПРОГРАММА ДИСЦИПЛИНЫ

Дисциплина	<b>Инженерная графика</b>
Факультет	Инженерно-физический факультет высоких технологий
Кафедра	Кафедра физического материаловедения
Курс	1

Направление (специальность): 03.03.03 Радиофизика

Направленность (профиль/специализация): Твердотельная электроника и наноэлектроника

Форма обучения: очная

Дата введения в учебный процесс УлГУ: 01.09.2024 г.



Программа актуализирована на заседании кафедры: протокол № \_\_\_\_\_ от \_\_\_\_\_ 20\_\_ г.

Программа актуализирована на заседании кафедры: протокол № \_\_\_\_\_ от \_\_\_\_\_ 20\_\_ г.

Программа актуализирована на заседании кафедры: протокол № \_\_\_\_\_ от \_\_\_\_\_ 20\_\_ г.

Сведения о разработчиках:

ФИО	КАФЕДРА	Должность, ученая степень, звание
Рыбин Владислав Витальевич	Кафедра физического материаловедения	Доцент, Кандидат физико-математических наук

<b>СОГЛАСОВАНО</b>	<b>СОГЛАСОВАНО</b>
Заведующий кафедрой, реализующей дисциплину (кафедра ФМ)	Заведующий выпускающей кафедрой (кафедра РФиЭ)
 _____ /В.Н. Голованов/ (подпись) (ФИО) «16» мая 2024 г.	 _____ /Н.Т. Гурин/ (подпись) (ФИО) «16» мая 2024 г.

## 1. ЦЕЛИ И ЗАДАЧИ ОСВОЕНИЯ ДИСЦИПЛИНЫ

### Цели освоения дисциплины:

- формирование и развитие пространственного восприятия, пространственного воображения и пространственного конструктивно-геометрического мышления студентов, необходимых для глубокого понимания технического чертежа, для создания новых технических объектов;

- выработка знаний и навыков, необходимых студентам для выполнения и чтения специализированных чертежей, составления и оформления технической документации.

### Задачи освоения дисциплины:

- освоение основного метода построения изображений – метода прямоугольного проецирования, который с большой наглядностью и метрической достоверностью помогает отобразить не только существующие предметы, но и возникающие в представлении образы проектируемого объекта;

- подготовка к практическому выполнению технических чертежей, обеспечивая их выразительность и точность.

## 2. МЕСТО ДИСЦИПЛИНЫ В СТРУКТУРЕ ОПОП

Дисциплина «Инженерная графика» относится к числу дисциплин блока Б1.О, предназначенного для студентов, обучающихся по направлению: 03.03.03 Радиофизика.

В процессе изучения дисциплины формируются компетенции: ОПК-2.

Основные положения дисциплины используются в дальнейшем при изучении таких дисциплин как: Интегральные уравнения и вариационное исчисление, Термодинамика и статистическая физика, Квантовая механика, Устройства сверхвысокочастотной техники, Теоретические основы электрорадиотехники, Инженерная графика, Радиоэлектроника, Дифференциальные уравнения и дискретная математика, Физика, Математический анализ, Материаловедение, Метрология, стандартизация и сертификация, Микро- и наносхемотехника, Интегральная и волоконная оптика, Научно-исследовательская работа, Теория вероятностей и математическая статистика, Атомная и ядерная физика, Подготовка к сдаче и сдача государственного экзамена.

## 3. ПЕРЕЧЕНЬ ПЛАНИРУЕМЫХ РЕЗУЛЬТАТОВ ОБУЧЕНИЯ ПО ДИСЦИПЛИНЕ, СООТНЕСЕННЫХ С ПЛАНИРУЕМЫМИ РЕЗУЛЬТАТАМИ ОСВОЕНИЯ ОСНОВНОЙ ПРОФЕССИОНАЛЬНОЙ ОБРАЗОВАТЕЛЬНОЙ ПРОГРАММЫ

Код и наименование реализуемой компетенции	Перечень планируемых результатов обучения по дисциплине (модулю), соотнесенных с индикаторами достижения компетенций
ОПК-2 Способен проводить экспериментальные и теоретические научные исследования объектов, систем и процессов, обрабатывать и представлять экспериментальные данные;	<p><b>знать:</b> правила выполнения чертежей деталей, сборочных единиц и элементов конструкций</p> <p><b>уметь:</b></p>

Министерство науки и высшего образования РФ Ульяновский государственный университет Ф – Рабочая программа дисциплины	Форма	
--	-------	--

Код и наименование реализуемой компетенции	Перечень планируемых результатов обучения по дисциплине (модулю), соотнесенных с индикаторами достижения компетенций
	<p>применять действующие стандарты, положения и инструкции по оформлению чертежей</p> <p><b>владеть:</b>  навыками выполнения проекционных чертежей и оформления конструкторской документации в соответствии с ЕСКД, самостоятельно пользоваться учебной и справочной литературой</p>

#### 4. ОБЩАЯ ТРУДОЕМКОСТЬ ДИСЦИПЛИНЫ

**4.1. Объем дисциплины в зачетных единицах (всего): 3 ЗЕТ**

**4.2. Объем дисциплины по видам учебной работы (в часах): 108 часов**

Форма обучения: очная

Вид учебной работы	Количество часов (форма обучения <u>очная</u> )	
	Всего по плану	В т.ч. по семестрам
1	2	3
Контактная работа обучающихся с преподавателем в соответствии с УП	32	32
Аудиторные занятия:	32	32
Лекции	16	16
Семинары и практические занятия	16	16
Лабораторные работы, практикумы	-	-
Самостоятельная работа	76	76
Форма текущего контроля знаний и контроля самостоятельной работы: тестирование, контр. работа, коллоквиум, реферат и др. (не менее 2 видов)	Проверка решения задачи (выполнения задания), Тестирование	Проверка решения задачи (выполнения задания), Тестирование
Курсовая работа	-	-
Виды промежуточной аттестации (экзамен, зачет)	Зачет (0)	Зачет
Всего часов по дисциплине	108	108

#### 4.3. Содержание дисциплины. Распределение часов по темам и видам учебной работы

Форма обучения: очная

Название разделов и тем	Всего	Виды учебных занятий					Форма текущего контроля знаний
		Аудиторные занятия			Занятия в интерактивной форме	Самостоятельная работа	
		Лекции	Практические занятия, семинары	Лабораторные работы, практикумы			
1	2	3	4	5	6	7	8
<b>Раздел 1. Основы инженерной графики</b>							
Тема 1.1. Общие сведения о технических чертежах	4	1	1	0	0	2	Проверка решения задачи (выполнения задания), Тестирование
Тема 1.2. Размеры на чертеже	4	1	1	0	0	2	Проверка решения задачи (выполнения задания), Тестирование
Тема 1.3. Элементы геометрии деталей	32	6	6	0	0	20	Проверка решения задачи (выполнения задания), Тестирование
Тема 1.4. Аксонометрические проекции	16	2	2	0	0	12	Проверка решения задачи (выполнения задания), Тестирование
Тема 1.5. Резьба	10	1	1	0	0	8	Проверка решения задачи (выполнения задания), Тестирование
Тема 1.6. Неразъемные соединения	10	1	1	0	0	8	Проверка решения задачи (выполнения задания), Тестирование

Название разделов и тем	Всего	Виды учебных занятий					Форма текущего контроля знаний
		Аудиторные занятия			Занятия в интерактивной форме	Самостоятельная работа	
		Лекции	Практические занятия, семинары	Лабораторные работы, практикумы			
1	2	3	4	5	6	7	8
							ие
Тема 1.7. Правила выполнения чертежей деталей	10	1	1	0	0	8	Проверка решения задачи (выполнения задания), Тестирование
Тема 1.8. Сборочный чертеж изделия	16	2	2	0	0	12	Проверка решения задачи (выполнения задания), Тестирование
Тема 1.9. Схемы	6	1	1	0	0	4	Проверка решения задачи (выполнения задания), Тестирование
<b>Итого подлежит изучению</b>	108	16	16	0	0	76	

## 5. СОДЕРЖАНИЕ ДИСЦИПЛИНЫ

### Раздел 1. Основы инженерной графики

#### Тема 1.1. Общие сведения о технических чертежах

Общие сведения о технических чертежах. Виды изделий: деталь, сборочная единица, комплекс, комплект. Виды конструкторской документации: графические, текстовые. Схема. Стадии разработки конструкторской документации. Общие правила выполнения чертежей согласно ЕСКД: Форматы. Основная надпись. Масштабы. Линии. Шрифты. Обозначение материалов (штриховка).

#### Тема 1.2. Размеры на чертеже

Виды размеров. Два этапа простановки размеров: задание размеров, нанесение размеров. Этап нанесения размеров – ГОСТ2.307-68 и ГОСТ2.318-81. Системы простановки размеров.

Министерство науки и высшего образования РФ Ульяновский государственный университет Ф – Рабочая программа дисциплины	Форма	
--	-------	--

Конструкторская, технологическая, измерительная базы. Нанесение предельных отклонений размеров. Допуски и посадки.

### **Тема 1.3. Элементы геометрии деталей**

Элементы геометрии деталей. Анализ геометрической формы детали. Основные проекционные виды. Местные виды. Дополнительные виды. Минимальное количество проекций при изображении геометрических тел: призма, пирамида, цилиндр, конус, шар, тор. Разрезы: классификация, изображение, обозначение. Сечения: вынесенные и наложенные. Обозначение. Выносные элементы. Условности и упрощения на чертежах. Компоновка чертежа.

### **Тема 1.4. Аксонометрические проекции**

Аксонометрические проекции: прямоугольные, косоугольные. Основные понятия. Прямоугольная изометрическая, прямоугольная диметрическая, косоугольная диметрическая (фронтальная диметрическая) проекции.

### **Тема 1.5. Резьба**

Резьба. Основные параметры резьбы. Цилиндрические, конические резьбы. Изображение резьбы на чертежах. Обозначение резьбы. Технологические элементы резьбы. Изображение и обозначение стандартных деталей. Болты, винты, гайки, шайбы, шпильки, заклепки, шпонки. Изображение резьбовых соединений.

### **Тема 1.6. Неразъемные соединения**

Изображение и обозначение неразъемных соединений: сварное соединение, пайка, склеивание

### **Тема 1.7. Правила выполнения чертежей деталей**

Правила выполнения чертежей деталей. Чертежи деталей со стандартными изображениями. Чертежи оригинальных деталей. Выполнение групповых чертежей. Эскизирование деталей. Требования к эскизу. Последовательность выполнения эскизов.

### **Тема 1.8. Сборочный чертеж изделия**

Сборочный чертеж изделия. Условности и упрощения на сборочных чертежах. Спецификация. Сборочный чертеж общего вида. Составление и чтение. Отличия его от сборочного чертежа изделия.

### **Тема 1.9. Схемы**

Схемы. Схема электрическая принципиальная. Перечень элементов.

Министерство науки и высшего образования РФ Ульяновский государственный университет Ф – Рабочая программа дисциплины	Форма	
--	-------	--

## **6. ТЕМЫ ПРАКТИЧЕСКИХ И СЕМИНАРСКИХ ЗАНЯТИЙ**

**Тема 1.1. Общие сведения о технических чертежах**

**Тема 2.2. Размеры на чертеже**

**Тема 3.3. Элементы геометрии деталей**

**Тема 4.4. Аксонометрические проекции**

**Тема 5.5. Резьба**

**Тема 6.6. Неразъемные соединения**

**Тема 7.7. Правила выполнения чертежей деталей**

**Тема 8.8. Сборочный чертеж изделия**

**Тема 9.9. Схемы**

## **7. ЛАБОРАТОРНЫЕ РАБОТЫ, ПРАКТИКУМЫ**

Данный вид работы не предусмотрен УП.

## **8. ТЕМАТИКА КУРСОВЫХ, КОНТРОЛЬНЫХ РАБОТ, РЕФЕРАТОВ**

Данный вид работы не предусмотрен УП.

## **9. ПЕРЕЧЕНЬ ВОПРОСОВ К ЗАЧЕТУ**

1. Форматы.
2. Рамка и основная надпись.
3. Масштабы.
4. Линии чертежа. Название, назначение, начертание.
5. Шрифты чертежные.
6. Нанесение размеров и предельных отклонений общие требования. Размерные и выносные линии порядок их проведения. Форма стрелок. Размерные числа.
7. Нанесение размеров углов.
8. Нанесение размеров радиусов.

Министерство науки и высшего образования РФ Ульяновский государственный университет Ф – Рабочая программа дисциплины	Форма	
--	-------	--

9. Нанесение размеров диаметров.
10. Размеры фасок.
11. Выполнение на чертежах надписей и таблиц.
12. Деление отрезка прямой на равные части.
13. Построение и деление углов.
14. Деление окружности на равные части и построение правильных вписанных многоугольников.
15. Сопряжения.
16. Уклон и конусность.
17. Построение циркульных и лекальных кривых.
18. Центральное и параллельное проецирование. Ортогональные проекции. Свойства центрального и параллельного проецирования.
19. Способы преобразования чертежа. Способ перемены плоскостей проекций.
20. Построение разверток поверхностей усеченных тел: призмы, пирамиды, цилиндра, конуса.
21. Изображение усеченных геометрических тел в аксонометрических проекциях.
22. Виды: основные, дополнительные, местные.
23. Выносные элементы. Правила выполнения, обозначение.
24. Разрезы: простые, сложные, ступенчатые, ломаные, комбинированные. Правила выполнения, обозначение. Соединение части вида с частью разреза.
25. Графические обозначения материалов и правила нанесения их на чертежах.
26. Отличия между сечениями и разрезами.
27. Сечения: наложенное, вынесенное. Правила выполнения, обозначение.
28. Условности и упрощения, применяемые при выполнении чертежей.
29. Общие сведения о резьбе. Профили резьб и их основные параметры. Изображение и обозначение резьбы. Технологические элементы резьбы.
30. Разъемные соединения и их элементы: соединение болтом.



Министерство науки и высшего образования РФ Ульяновский государственный университет Ф – Рабочая программа дисциплины	Форма	
--	-------	--

31. Разъемные соединения и их элементы: соединение шпилькой.
32. Разъемные соединения и их элементы: соединение винтом.
33. Неразъемные соединения: соединение сваркой.
34. Неразъемные соединения: соединение заклепками.
35. Чертеж общего вида, его назначение и содержание.
36. Сборочный чертеж, его назначение и содержание. Последовательность выполнения сборочного чертежа. Размеры на сборочных чертежах: габаритные, установочные, присоединительные, монтажные. Упрощения при выполнении сборочного чертежа.
37. Спецификация. Порядок заполнения спецификации. Нанесение номеров позиций на сборочном чертеже.
38. Деталирование сборочного чертежа (выполнение рабочих чертежей отдельных деталей и определение их размеров).
39. Что такое эскиз детали?
40. Какова последовательность выполнения эскиза деталей?
41. Как выполняется эскизирование деталей? Какие требования к эскизу?
42. Какова последовательность выполнения эскизов?
43. Способы преобразования чертежа. Способ вращения
44. Прямоугольные аксонометрические проекции (изометрическая проекция, прямоугольная диметрическая проекция).
45. Косоугольные аксонометрические проекции (фронтальная изометрическая проекция, горизонтальная изометрическая проекция, фронтальная диметрическая проекция).
46. Построение плоских геометрических фигур в аксонометрии.
47. Проецирование геометрических тел (многогранники: призма) на три плоскости проекций с анализом геометрических тел (вершин, ребер, граней, осей и образующих).
48. Проецирование геометрических тел (многогранники: пирамида) на три плоскости проекций с анализом геометрических тел (вершин, ребер, граней, осей и образующих).
49. Проецирование геометрических тел (тела вращения: цилиндр) на три плоскости проекций с анализом геометрических тел (вершин, ребер, граней, осей и образующих).

50. Проецирование геометрических тел (тела вращения: конус) на три плоскости проекций с анализом геометрических тел (вершин, ребер, граней, осей образующих).

51. Проецирование геометрических тел (тела вращения: шар и тор) на три плоскости проекций с анализом геометрических тел (вершин, ребер, граней, осей и образующих).

52. Построение проекций точек, принадлежащих поверхностям геометрических тел.

53. Сечение тел проецирующими плоскостями.

54. Построение натуральной величины фигуры сечения.

55. Как выполняются чертежи схем?

## 10. САМОСТОЯТЕЛЬНАЯ РАБОТА ОБУЧАЮЩИХСЯ

*Содержание, требования, условия и порядок организации самостоятельной работы обучающихся с учетом формы обучения определяются в соответствии с «Положением об организации самостоятельной работы обучающихся», утвержденным Ученым советом УлГУ (протокол №8/268 от 26.03.2019г.).*

*По каждой форме обучения: очная/заочная/очно-заочная заполняется отдельная таблица*

Форма обучения: очная

Название разделов и тем	Вид самостоятельной работы (проработка учебного материала, решение задач, реферат, доклад, контрольная работа, подготовка к сдаче зачета, экзамена и др).	Объем в часах	Форма контроля (проверка решения задач, реферата и др.)
<b>Раздел 1. Основы инженерной графики</b>			
Тема 1.1. Общие сведения о технических чертежах	Проработка учебного материала с использованием ресурсов учебно-методического и информационного обеспечения дисциплины.	2	Тестирование
Тема 1.2. Размеры на чертеже	Проработка учебного материала с использованием ресурсов учебно-методического и информационного обеспечения дисциплины.	2	Тестирование

Министерство науки и высшего образования РФ Ульяновский государственный университет Ф – Рабочая программа дисциплины	Форма	
--	-------	--

Название разделов и тем	Вид самостоятельной работы (проработка учебного материала, решение задач, реферат, доклад, контрольная работа, подготовка к сдаче зачета, экзамена и др).	Объем в часах	Форма контроля (проверка решения задач, реферата и др.)
Тема 1.3. Элементы геометрии деталей	Проработка учебного материала с использованием ресурсов учебно-методического и информационного обеспечения дисциплины.	20	Тестирование
Тема 1.4. Аксонометрические проекции	Проработка учебного материала с использованием ресурсов учебно-методического и информационного обеспечения дисциплины.	12	Тестирование
Тема 1.5. Резьба	Проработка учебного материала с использованием ресурсов учебно-методического и информационного обеспечения дисциплины.	8	Тестирование
Тема 1.6. Неразъемные соединения	Проработка учебного материала с использованием ресурсов учебно-методического и информационного обеспечения дисциплины.	8	Тестирование
Тема 1.7. Правила выполнения чертежей деталей	Проработка учебного материала с использованием ресурсов учебно-методического и информационного обеспечения дисциплины.	8	Тестирование
Тема 1.8. Сборочный чертеж изделия	Проработка учебного материала с использованием ресурсов учебно-методического и информационного обеспечения дисциплины.	12	Тестирование
Тема 1.9. Схемы	Проработка учебного материала с использованием ресурсов учебно-методического и информационного обеспечения дисциплины.	4	Тестирование

## 11. УЧЕБНО-МЕТОДИЧЕСКОЕ И ИНФОРМАЦИОННОЕ ОБЕСПЕЧЕНИЕ ДИСЦИПЛИНЫ

### а) Список рекомендуемой литературы основная

1. Чекмарев А. А. Инженерная графика : учебник / А. А. Чекмарев. - 13-е изд. ; испр. и доп. - Москва : Юрайт, 2024. - 355 с. - (Высшее образование). - URL: <https://urait.ru/bcode/536245> . - Режим

Министерство науки и высшего образования РФ Ульяновский государственный университет Ф – Рабочая программа дисциплины	Форма	
--	-------	--

доступа: Электронно-библиотечная система Юрайт, для авториз. пользователей. - ISBN 978-5-534-12795-9 : 1449.00. / .— ISBN 0\_529283

2. Учаев П.Н. Инженерная графика : учебник / П.Н. Учаев, А.Г. Локтионов, К.П. Учаева ; Учаев П.Н.; Локтионов А.Г.; Учаева К.П. - Москва : Инфра-Инженерия, 2021. - 304 с. - URL: <https://www.studentlibrary.ru/book/ISBN9785972906550.html>. - Режим доступа: ЭБС "Консультант студента"; по подписке. - ISBN 978-5-9729-0655-0. / .— ISBN 0\_306619

#### **дополнительная**

1. Артюхин, Г. А. Инженерная графика. Сборочный чертеж : учебное пособие / Г. А. Артюхин ; Г. А. Артюхин. - Москва : Ай Пи Ар Медиа, 2022. - 179 с. - Книга находится в премиум-версии IPR SMART. - Текст. - Гарантированный срок размещения в ЭБС до 15.11.2031 (автопродлонгация). - электронный. - Электрон. дан. (1 файл). - URL: <https://www.iprbookshop.ru/116445.html>. - Режим доступа: Цифровой образовательный ресурс IPR SMART; для авторизир. пользователей. - ISBN 978-5-4497-1395-7. / .— ISBN 0\_404336

2. Золотарева, Н. Л. Инженерная графика : учебное пособие / Н. Л. Золотарева, Л. В. Менченко ; Н. Л. Золотарева, Л. В. Менченко. - Москва : Ай Пи Ар Медиа, 2021. - 110 с. - Книга находится в премиум-версии ЭБС IPR BOOKS. - Текст. - Лицензия до 07.06.2031. - электронный. - Электрон. дан. (1 файл). - URL: <http://www.iprbookshop.ru/108296.html>. - Режим доступа: ЭБС IPR BOOKS; для авторизир. пользователей. - ISBN 978-5-4497-1115-1. / .— ISBN 0\_268882

3. Ковалев, В. А. Инженерная графика : учебное пособие / В. А. Ковалев ; В. А. Ковалев. - Москва : Ай Пи Ар Медиа, 2021. - 278 с. - Книга находится в премиум-версии ЭБС IPR BOOKS. - Текст. - Гарантированный срок размещения в ЭБС до 31.05.2031 (автопродлонгация). - электронный. - Электрон. дан. (1 файл). - URL: <http://www.iprbookshop.ru/108224.html>. - Режим доступа: ЭБС IPR BOOKS; для авторизир. пользователей. - ISBN 978-5-4497-1159-5. / .— ISBN 0\_268822

#### **учебно-методическая**

1. Рыбин В. В. Методические указания для самостоятельной работы студентов по дисциплине «Инженерная графика» для студентов бакалавриата и специалитета всех направлений и форм обучения / В. В. Рыбин ; УлГУ, ИФФВТ. - 2019. - Загл. с экрана. - Неопубликованный ресурс. - Электрон. текстовые дан. (1 файл : 243 Кб). - URL: <http://lib.ulsu.ru/MegaPro/Download/MObject/6752>. - Режим доступа: ЭБС УлГУ. - Текст : электронный. / .— ISBN 0\_40302.

2. Рыбин В. В. Методические указания по выполнению практических и лабораторных работ по инженерной графике для студентов бакалавриата и специалитета / В. В. Рыбин ; УлГУ, ИФФВТ. - 2019. - Загл. с экрана. - Неопубликованный ресурс. - Электрон. текстовые дан. (1 файл : 6,22 Мб). - URL: <http://lib.ulsu.ru/MegaPro/Download/MObject/6754>. - Режим доступа: ЭБС УлГУ. - Текст : электронный. / .— ISBN 0\_40304.

#### **б) Программное обеспечение**

- Операционная система "Альт образование"

Министерство науки и высшего образования РФ Ульяновский государственный университет Ф – Рабочая программа дисциплины	Форма	
--	-------	--

- Офисный пакет "Мой офис"

## в) Профессиональные базы данных, информационно-справочные системы

### 1. Электронно-библиотечные системы:

1.1. Цифровой образовательный ресурс IPRsmart : электронно-библиотечная система : сайт / ООО Компания «Ай Пи Ар Медиа». - Саратов, [2024]. – URL: <http://www.iprbookshop.ru>. – Режим доступа: для зарегистрир. пользователей. - Текст : электронный.

1.2. Образовательная платформа ЮРАЙТ : образовательный ресурс, электронная библиотека : сайт / ООО Электронное издательство ЮРАЙТ. – Москва, [2024]. - URL: <https://urait.ru>. – Режим доступа: для зарегистрир. пользователей. - Текст : электронный.

1.3. База данных «Электронная библиотека технического ВУЗа (ЭБС «Консультант студента») : электронно-библиотечная система : сайт / ООО Политехресурс. – Москва, [2024]. – URL: <https://www.studentlibrary.ru/cgi-bin/mb4x>. – Режим доступа: для зарегистрир. пользователей. – Текст : электронный.

1.4. Консультант врача. Электронная медицинская библиотека : база данных : сайт / ООО Высшая школа организации и управления здравоохранением-Комплексный медицинский консалтинг. – Москва, [2024]. – URL: <https://www.rosmedlib.ru>. – Режим доступа: для зарегистрир. пользователей. – Текст : электронный.

1.5. Большая медицинская библиотека : электронно-библиотечная система : сайт / ООО Букап. – Томск, [2024]. – URL: <https://www.books-up.ru/ru/library/> . – Режим доступа: для зарегистрир. пользователей. – Текст : электронный.


1.6. ЭБС Лань : электронно-библиотечная система : сайт / ООО ЭБС Лань. – Санкт-Петербург, [2024]. – URL: <https://e.lanbook.com>. – Режим доступа: для зарегистрир. пользователей. – Текст : электронный.

1.7. ЭБС **Znanium.com** : электронно-библиотечная система : сайт / ООО Знаниум. - Москва, [2024]. - URL: <http://znanium.com> . – Режим доступа : для зарегистрир. пользователей. - Текст : электронный.

**2. КонсультантПлюс** [Электронный ресурс]: справочная правовая система. /ООО «Консультант Плюс» - Электрон. дан. - Москва : КонсультантПлюс, [2024].

**3. eLIBRARY.RU**: научная электронная библиотека : сайт / ООО «Научная Электронная Библиотека». – Москва, [2024]. – URL: <http://elibrary.ru>. – Режим доступа : для авториз. пользователей. – Текст : электронный

**4. Федеральная государственная информационная система «Национальная электронная библиотека»** : электронная библиотека : сайт / ФГБУ РГБ. – Москва, [2024]. – URL: <https://нэб.рф>. – Режим доступа : для пользователей научной библиотеки. – Текст : электронный.

Министерство науки и высшего образования РФ Ульяновский государственный университет Ф – Рабочая программа дисциплины	Форма	
--	-------	--

**5. Российское образование :** федеральный портал / учредитель ФГАУ «ФИЦТО». – URL: <http://www.edu.ru>. – Текст : электронный.

**6. Электронная библиотечная система УлГУ :** модуль «Электронная библиотека» АБИС Мега-ПРО / ООО «Дата Экспресс». – URL: <http://lib.ulsu.ru/MegaPro/Web>. – Режим доступа : для пользователей научной библиотеки. – Текст : электронный.

## **12. МАТЕРИАЛЬНО-ТЕХНИЧЕСКОЕ ОБЕСПЕЧЕНИЕ ДИСЦИПЛИНЫ:**

Аудитории для проведения лекций, семинарских занятий, для выполнения лабораторных работ и практикумов, для проведения текущего контроля и промежуточной аттестации, курсового проектирования, групповых и индивидуальных консультаций (*выбрать необходимое*)

Аудитории укомплектованы специализированной мебелью, учебной доской. Аудитории для проведения лекций оборудованы мультимедийным оборудованием для представления информации большой аудитории. Помещения для самостоятельной работы оснащены компьютерной техникой с возможностью подключения к сети «Интернет» и обеспечением доступа к электронной информационно-образовательной среде, электронно-библиотечной системе. Перечень оборудования, используемого в учебном процессе:

- Мультимедийное оборудование: компьютер/ноутбук, экран, проектор/телевизор
- Компьютерная техника

## **13. СПЕЦИАЛЬНЫЕ УСЛОВИЯ ДЛЯ ОБУЧАЮЩИХСЯ С ОГРАНИЧЕННЫМИ ВОЗМОЖНОСТЯМИ ЗДОРОВЬЯ**

В случае необходимости, обучающимся из числа лиц с ограниченными возможностями здоровья (по заявлению обучающегося) могут предлагаться одни из следующих вариантов восприятия информации с учетом их индивидуальных психофизических особенностей:

- для лиц с нарушениями зрения: в печатной форме увеличенным шрифтом; в форме электронного документа; в форме аудиофайла (перевод учебных материалов в аудиоформат); в печатной форме на языке Брайля; индивидуальные консультации с привлечением тифлосурдопереводчика; индивидуальные задания и консультации;

- для лиц с нарушениями слуха: в печатной форме; в форме электронного документа; видеоматериалы с субтитрами; индивидуальные консультации с привлечением сурдопереводчика; индивидуальные задания и консультации;

- для лиц с нарушениями опорно-двигательного аппарата: в печатной форме; в форме электронного документа; в форме аудиофайла; индивидуальные задания и консультации.

В случае необходимости использования в учебном процессе частично/исключительно дистанционных образовательных технологий, организация работы ППС с обучающимися с ОВЗ и инвалидами предусматривается в электронной информационно-образовательной среде с учетом их индивидуальных психофизических особенностей.

Министерство науки и высшего образования РФ Ульяновский государственный университет Ф – Рабочая программа дисциплины	Форма	
--	-------	--

Разработчик	Кандидат физико-математических наук	Рыбин Владислав Витальевич
	Должность, ученая степень, звание	ФИО

